Declaración Ambiental

REGLAMENTO EUROPEO EMAS

ASCANIO QUÍMICA: Almacén general de Glúmar / Almacén y centro de operaciones de Salinetas / Centro de operaciones Dique del Este

PENDIENTE DE VALIDACIÓN | FECHA FINAL DE VALIDACIÓN

INFORMACIÓN GENERAL | POLÍTICA Y GESTIÓN | ESTADO ECOLÓGICO | INDICADORES | ANÁLISIS Y PLANIFICACIÓN | BUENAS PRÁCTICAS

Datos generales

Presentación introductoria

DECLARACIÓN AMBIENTAL 2024 (01Oct2023-30Sep2024)

Todos los datos referidos al 2024 en esta declaración corresponden al periodo anterior señalado.

1º Declaración Ambiental de ASCANIO QUÍMICA S.A. aprobada por el auditor Bureau Veritas. Septiembre 2014. 4ª Declaración: 30th Digital, en una aquarela que la Exploración y Transformación

ASCANIO QUÍMICA S.A. es una empresa familiar canaria, fundada en el año 1976, por la familia Ascanio. Su fundador, Roberto Ascanio, emigra a Venezuela, tierra en la que nacieron las tres de sus empresas, y que, con una larga trayectoria en Venezuela, retorna a su tierra natal.

En la actualidad y actividad es **LA COMERCIALIZADORA Y DISTRIBUIDORA DE PRODUCTOS QUÍMICOS**, FABRICACIÓN DE ADHESIVOS (GREA AL 32,0%), FABRICACIÓN DE SULFATOS DE ZINCO (SULFÓRICO AL 36%).

En sus orígenes en el arrendamiento, la revisión/ venta que ajustó la compañía hasta los nuevos procedimientos para importar productos químicos a granel en estado líquido en contenedores (pilmas de seguridad) y almacenarlos, facilitando la operativa en las islas. Para ello se implantaron nuevas instalaciones en Tenerife y Gran Canaria. Con el paso del tiempo, y ante la demanda de los clientes, se fue ampliando la cartera de productos comercializados por la Industria en Canarias, lo que obligaba a ASCANIO QUÍMICA a ampliar sus instalaciones para cubrir las demandas de los clientes, ampliando la cartera de productos, mejorar la calidad de los productos, y ofrecer a los clientes un servicio de calidad, con la seguridad y la sostenibilidad del planeta.

En 2021 y 2022 se ha ampliado la cartera de productos de **FABRICACIÓN DE PRODUCTOS QUÍMICOS**, FABRICACIÓN DE ADHESIVOS (GREA AL 32,0%), FABRICACIÓN DE SULFATOS DE ZINCO (SULFÓRICO AL 36%).

En la actualidad, **ASCANIO QUÍMICA S.A.** cuenta con tres centros de operaciones, un Centro Principal, en Tenerife (Polígono Industrial Las Salinetas, Calle Diadema esquina Calle Pacífico, nº 1, 38233 Tejina, Los Realejos) y dos Centros Operacionales, Calle Ancla, 4-5, Dique Este - Dársena Pesquera - 38108 Santa Cruz de Tenerife - Tlf: 922529218 - E-Mail: info@ascanioquimica.com

Web: www.ascanioquimica.com/

Código CNAE principal y secundario: 4675 - Comercio al por mayor de productos químicos, 2013 - Fabricación de otros productos básicos de química inorgánica, 2014 - Fabricación de otros productos básicos de química orgánica

Política medioambiental

Política de la organización

La actividad de **ASCANIO QUÍMICA S.A.** es la **COMERCIALIZADORA Y DISTRIBUIDORA DE PRODUCTOS QUÍMICOS**, así como LA FABRICACIÓN DE ADLIER (Dosificación de una al 32,0%) y SULFATOS DE ZINCO(ácido Sulfúrico al 36%).

Nuestra empresa fundamental es conseguir la plena satisfacción de nuestros clientes, así como de las demás partes interesadas, cumpliendo sus expectativas con costes optimizados, y cauceando una mejora continua ambiental. Este cauce ambiental de mejora nos permitirá aumentar día a día nuestra posición en el mercado y diferenciarnos de la competencia.

Con el firme compromiso de la Dirección se concibe a Brasofar de gestión que nos conducirá a aumentar nuestro prestigio en el sector y para conseguirlo basamos nuestra estrategia en:

- *Cumplir con los requisitos legales y reglamentarios aplicables a nuestra actividad y otros requisitos que la organización suscriba en calidad, o medio ambiente, a aquellos de aceptación pública (AAPA) y las partes interesadas y aquellos que se requieran y sean de interés para la organización.*
- *Fijarnos anualmente nuevos objetivos medibles y alcanzables de mejora de nuestro desempeño ambiental, incluyendo aquellos derivados de compromisos, así como el establecimiento, seguimiento y revisión de un plan de acciones medibles y medios humanos y materiales de mejora tiendo que ser minimizar los impactos ambientales y los riesgos en materia de AASSLL y SST.*
- *Fomentar la participación de todos nuestros trabajadores y sus representantes, consultas, sugerencias, información, etc., en la Política de Calidad, Medioambiente, AASSLL y SST, siendo los responsables de su aplicación y cumplimiento los mandos intermedios y trabajadores en general.*
- *Identificar, evaluar y controlar los riesgos de AASSLL y SST en cada uno de nuestros puestos de trabajo, instalaciones, incluyendo aquellos derivados de compromisos, como herramienta para prevenir accidentes, ACCIDENTE ambiental y las consecuencias y poner a disposición del personal los recursos necesarios para cumplir con los objetivos de compromisos, así como el Plan de Actuación para los mismos.*
- *Investigar los incidentes/accidentes ocurridos en el establecimiento de ASCANIO QUÍMICA S.A. para evitar/minimizarlos, en relación de AASSLL y SST, que afecten tanto a personal interno como externo, determinando las causas que los originaron y las acciones correctivas y preventivas que han de llevarse a cabo con el objeto de evitar que ocurran hechos o riesgos iguales o peor SST.*
- *Fijarnos el uso de tecnologías que permitan la protección de AASSLL y el uso de sustancias que tuvieran la aceptación de la contaminación y el deterioro del ecosistema de aragón y Canarias.*
- *Fijarnos el adecuado mantenimiento de las instalaciones, equipos y procesos que garantice que estos funcionan adecuadamente y evitar y controlar todas aquellas modificaciones o cambios que se produzcan en los mismos, principalmente aquellas que puedan afectar a la seguridad de las personas, los bienes y el medio ambiente.*
- *Mantener procesos de comunicación y participación con las partes interesadas y afectadas, tales como empleados, proveedores, clientes, administraciones, representantes sindicales, representantes de los trabajadores y ciudadanos en general, con el objetivo de establecer un canal de información y participación.*
- *Auditar y revisar de forma sistemática y eficiente el Sistema de Gestión Integrado y la presente Política, con el fin de mejorar continuamente su eficiencia y decisión para con los requisitos legales y objetivos establecidos.*
- *Proporcionar los medios necesarios para la implementación y revisión de los objetivos de Calidad, Medio Ambiente, AASSLL y SST, para lograr los fines de Gestión Integrada.*

En este sentido, cada miembro para cual nos da principal, tiene como una condición clave de su trabajo la responsabilidad de proporcionar a sus superior/subordinado un ambiente seguro para la operación de los procesos, a tenido de su aplicación personal, en donde todos y cada uno comparten la preocupación por la Calidad, el Medio Ambiente, los AASSLL y la SST, así como la reparación de cualquier incidente relacionado con ellos.

Las Mare Canaria Presencia (CEO)

Candelaria, 28 de junio de 2020

POLÍTICA | POLÍTICA SST

Misión

Suministrar en el ámbito de las Islas Canarias, productos químicos, con la seguridad que requiere la manipulación y almacenamiento de los mismos, con el fin de ofrecer soluciones químicas a nuestros clientes y fomentar la economía circular.

Visión

- Ser líderes del mercado de productos químicos en Canarias, particularmente en especialidades, dedicando aspectos como la garantía de suministro, la excelencia en el servicio prestado y la confianza de los clientes en nuestras operaciones.
- Ser una empresa rentable, que permita el crecimiento y el mantenimiento de aquas depositadas.
- Producir en Canarias para reducir la huella de carbono y lograr la autosuficiencia.
- Mantener la relación de igualdad laboral y por tanto de oportunidades entre hombres y mujeres en todos los ámbitos de nuestra organización (social, profesional y económico).

Valores

- Cultura de empresa familiar.
- Trato cercano y atento. Transparencia y confianza.
- Servicio y compromiso en las relaciones con todos los grupos de interés (clientes, proveedores, accionistas, autoridades competentes, etc.).
- Seguridad y confianza en nuestras operaciones.
- Autenticidad, capacidad de adaptación, flexibilidad, agilidad, esfuerzo.
- Cultura de mejora continua y innovación.
- Aquanta firme por la economía circular y la sostenibilidad.
- Igualdad.

La Dirección, y en general, los líderes de la empresa no solamente desarrollan la misión y la visión, sino que son ejemplo de los propios valores que deben predecir las actuaciones de todo el personal de la empresa en su puesto de trabajo, entre clientes, proveedores y sociedad en general.

Comunicación y participación

Comunicación y participación con las partes interesadas

ASCANIO QUÍMICA S.A. tiene su comunicación interna y externa en base a un procedimiento interno de la organización, garantizando dicho procedimiento que las partes interesadas son responsables o interesadas.

Con carácter tanto interno como externo, la organización publica, desde el año 2011 su Declaración Ambiental de acuerdo con el Reglamento EMAS Europeo.

Por tanto, destacar que la comunicación de la información de la Declaración Ambiental Europea EMAS, se ha realizado a través de la campaña de Pequeña Empresa Industrial. El premio es un reconocimiento que su compañeros para mejorar y promover los procesos de calidad, innovación y excelencia en todas sus actividades.

En el año 2022 **ASCANIO QUÍMICA S.A.** se sitúa en el ranquera Responsable Cada de Distribuidora de Productos Químicos en España, en el que Grupo Ballenero Ibeda Entre de 2021. El programa Responsable Cada es una iniciativa global y balanceo de la empresa quimica en base en nuestro, para ejercer en la mejora continua de la Seguridad, la Salud y la Protección del Medio Ambiente en todas las operaciones de este sector. desde el enfoque sostenibilidad y sostenibilidad de nuestra actividad, nos hemos adherido a la Plataforma Canaria de Economía Circular, que es una plataforma de carácter voluntario que pretende ser un punto de encuentro para todos los agentes interesados en promover los proyectos Responsable Cada de Distribuidoras de Productos Químicos Agrícola(s) con para la mejora de la calidad del medio ambiente y la economía circular en nuestra Comunidad Autónoma. Los cuatro ejes de actuación del programa Responsable Cada son: Seguridad y Salud en el trabajo, Protección del medio ambiente, Gestión de la cadena de suministro y Transparencia y Calidad. Información y Comunicación.

Contamos con **ASCANIO QUÍMICA S.A.** también contamos y patrocina con el canal Youtube Ch. Tamaraquimica que desarrolla materia en una participaciones en el Campeonato de España de Tenerife.

Sistema de Reporting Digital EMAS

El proceso de Comunicación también queda en un sistema de información Ambiental Digital EMAS de **ASCANIO QUÍMICA** (Horas para generar de Gráficas y Almacenes y centro de operaciones de Salinetas / Centro de operaciones Dique del Este).

En la parte referente de la misma podrá encontrar la sección "REGISTRO DE SIMPLIFICACÍNA" donde podrá descargar el documento verificado y validado ante el organismo certificador ambiental. De esta forma se asegura la transparencia de la información y la gestión de los datos ambientales generados por las Distribuidoras Agrícola(s) que para la mejora de la calidad del medio ambiente y la economía circular en nuestra Comunidad Autónoma. Los cuatro ejes de actuación del Programa Pueda empresas consistirá en: Seguridad y Salud en el trabajo, Protección del medio ambiente, Gestión de la cadena de suministro y Transparencia y Calidad. Información y Comunicación.

Información general

Enlace a las redes sociales principales: redes sociales.

Evaluación y desempeño medioambiental

Métricas principales

Indicadores globales 2024

CONSUMO DE ENERGÍA	CONSUMO DE AGUA	EMITIDOS TOTALES	EMISIONES CO2	RESIDUOS
305,703 kWh/h	4.146,43 m³	4.604,62 m³	71,302 Tn	37715 Tn
Compra Renovable: 0 %	Red de suministro: 100 %	Cloruro Férrico: 0 %	Intensidad: 27,4 %	Peligrosos: 30,3 %
Generación Renovable: 0,00 %	Origen Río: 0 %	SO2 Sulfurosos: 100 %	Directas: 72,6 %	Valorización: 62,4 %

Valores normalizados sobre la unidad representativa

0,01149 MWh/	0,27124 m³/	0,02955 m³/	0,00315 Tn/	0,00167 Tn/
Consumo Energía	Consumo Agua	Emisiones Totales	Emisiones CO2	Residuos

Dimensión de la actividad

Descripción de la actividad principal

La actividad que lleva a cabo **ASCARO QUÍMICA S.A.** se puede describir a través del siguiente mapa de procesos donde se puede observar de manera clara la interacción entre los distintos procesos definidos en la Organización:

DIAGRAMA DE PROCESOS: Mapa de Procesos Ascaroquim v0

Evolución de la actividad productiva

Nota: Los unidades mostradas en el gráfico son las especificadas en la columna unidades de la tabla siguiente. Puede filtrar por producto o servicio para mostrar el gráfico deseado.

CLEAR FILTERS | COLUMNS | CSV | CSV+ | PDF

Mostrar 100 registros

Unidades	Productos / Servicios	Centro	2015	2020	2021	2022	2023	2024
L	Productos químicos vendidos en Gran Canaria	Gerena	1.75	1.38	1.07	1.25	1.25	1.38
L	Productos químicos vendidos en Tenerife	Gerena	6.298	5.067	4.726	16.256	16.461	15.757
L	Productos químicos vendidos en Resto de Islas	Gerena	7.881	7.213	6.691	9.103	10.157	10.156

Mostrando registros del 1 al 3 de un total de 3 registros

Uso y gestión de la energía

Gestión de la energía

El origen principal de energía primaria de **consumo de combustibles fósiles** (gasoil de las camillas, calderos, vehículos de equipo comercial y camión de reparto) y de **electricidad renovable** (mínimo tanto para las actividades administrativas de gestión como de la operación diaria de la planta (bombas, ventiladores, sistemas de aireación, etc.).

Para la producción de agua de gasoil a ARTIN se necesita una Y-dos de gasoil equivale a 0.0008 MWh, según "Calculadora de Huella de Carbono, Ministerio de Transición Ecológica de octubre (2017)"

Gestión y control ambiental

El ó el centro de Gerena ó consumo de energía eléctrica es fundamentalmente debido a consumos en oficinas (luz, ordenadores, aires acondicionados), extracciones de las naves y el consumo del centro eléctrico.

El gasoil es el principal de energía secundaria (luz) que indica la necesidad de una factura que sólo contabilizamos a este momento. Algunas medidas correctivas que se están poniendo en marcha para disminuir la incidencia y reducir este consumo:

- Identificar cuáles son los equipos y procesos que están generando el mayor consumo. Esto puede revelar si existen problemas en la infraestructura o el equipamiento.
- Mantenimiento preventivo y correctivo: Asegurarse de que los equipos estén en óptimas condiciones, ya que el desgaste o el funcionamiento ineficiente de maquinaria puede incrementar el consumo de energía.
- Capacitación del personal: Educar a los empleados sobre prácticas de ahorro energético, como apagar equipos cuando no se están usando, ajustar la temperatura de los sistemas de climatización y reportar cualquier anomalía que pueda indicar un consumo de energía innecesario.
- Automatización de sistemas de control: Implementar sistemas de control automático para optimizar el uso de energía. Esto puede incluir el uso de sensores y relojes programables para reducir significativamente el consumo innecesario de energía.
- Formación de consultores de ahorro energético: Educar al equipo sobre prácticas ahorro energético, como apagar equipos cuando no se están usando y ajustar la temperatura de climatización.

Estas acciones no solo pueden ayudar a reducir el consumo, sino también a gestionar de manera eficiente el uso de energía, contribuyendo a una operación más sostenible y rentable.

Destacar que en los tres centros se han instalado placas fotovoltaicas destinadas al autoconsumo de las plantas electrónicas del siguiente porcentaje frente a consumo total:

- Gran Canaria: 17.5% de energía fotovoltaica
- Gerena: 20.8% de energía fotovoltaica
- Granja: 25.9 % de energía fotovoltaica

Ratios específicos y evolución

Unidades de consumo energéticos en MWh

Nota: Los valores de los ratios de consumo energético están expresados en MWh/Unidad de producto o servicio

CLEAR FILTERS | CSV | CSV+

Mostrar 100 registros

Año	Centro	Uds	Uso	Consumo Eléctrico (MWh)	Consumo EXCLTERMICO (MWh)	Consumo térmico (MWh)	Consumo total (MWh)	Ratio kWh/Litros	Ratio kWh/Kg	Ratio kWh/€	Ratio kWh/ Producto/Servicio	Consumo total (MWh)
2014	Gerena	L/Tn	Producción, Congelación, Generación, Oficina	16.408	0.00	44.295	0.000	11.145	0.000	36.898	0.000	60.703
2014	Granja	L/Tn	Producción, Congelación, Generación, Oficina	12.078	0.00	26.960	0.000	1.450	0.000	2.900	0.000	4.709
2014	Gerena	L/Tn	Producción, Congelación, Generación, Oficina	12.674	0.00	50.697	0.000	12.060	0.000	72.178	0.000	63.357
2014	Granja	L/Tn	Producción, Congelación, Generación, Oficina	16.455	0.00	32.900	0.000	2.191	0.000	5.264	0.000	18.646
2015	Gerena	L/Tn	Producción, Congelación, Generación, Oficina	16.408	0.00	44.295	0.000	11.145	0.000	36.898	0.000	60.703
2015	Granja	L/Tn	Producción, Congelación, Generación, Oficina	12.078	0.00	26.960	0.000	1.450	0.000	2.900	0.000	4.709
2015	Gerena	L/Tn	Producción, Congelación, Generación, Oficina	12.674	0.00	50.697	0.000	12.060	0.000	72.178	0.000	63.357
2015	Granja	L/Tn	Producción, Congelación, Generación, Oficina	16.455	0.00	32.900	0.000	2.191	0.000	5.264	0.000	18.646
2016	Gerena	L/Tn	Producción, Congelación, Generación, Oficina	16.408	0.00	44.295	0.000	11.145	0.000	36.898	0.000	60.703
2016	Granja	L/Tn	Producción, Congelación, Generación, Oficina	12.078	0.00	26.960	0.000	1.450	0.000	2.900	0.000	4.709
2016	Gerena	L/Tn	Producción, Congelación, Generación, Oficina	12.674	0.00	50.697	0.000	12.060	0.000	72.178	0.000	63.357
2016	Granja	L/Tn	Producción, Congelación, Generación, Oficina	16.455	0.00	32.900	0.000	2.191	0.000	5.264	0.000	18.646
2017	Gerena	L/Tn	Producción, Congelación, Generación, Oficina	16.408	0.00	44.295	0.000	11.145	0.000	36.898	0.000	60.703
2017	Granja	L/Tn	Producción, Congelación, Generación, Oficina	12.078	0.00	26.960	0.000	1.450	0.000	2.900	0.000	4.709
2017	Gerena	L/Tn	Producción, Congelación, Generación, Oficina	12.674	0.00	50.697	0.000	12.060	0.000	72.178	0.000	63.357
2017	Granja	L/Tn	Producción, Congelación, Generación, Oficina	16.455	0.00	32.900	0.000	2.191	0.000	5.264	0.000	18.646
2018	Gerena	L/Tn	Producción, Congelación, Generación, Oficina	16.408	0.00	44.295	0.000	11.145	0.000	36.898	0.000	60.703
2018	Granja	L/Tn	Producción, Congelación, Generación, Oficina	12.078	0.00	26.960	0.000	1.450	0.000	2.900	0.000	4.709
2018	Gerena	L/Tn	Producción, Congelación, Generación, Oficina	12.674	0.00	50.697	0.000	12.060	0.000	72.178	0.000	63.357
2018	Granja	L/Tn	Producción, Congelación, Generación, Oficina	16.455	0.00	32.900	0.000	2.191	0.000	5.264	0.000	18.646
2019	Gerena	L/Tn	Producción, Congelación, Generación, Oficina	16.408	0.00	44.295	0.000	11.145	0.000	36.898	0.000	60.703
2019	Granja	L/Tn	Producción, Congelación, Generación, Oficina	12.078	0.00	26.960	0.000	1.450	0.000	2.900	0.000	4.709
2019	Gerena	L/Tn	Producción, Congelación, Generación, Oficina	12.674	0.00	50.697	0.000	12.060	0.000	72.178	0.000	63.357
2019	Granja	L/Tn	Producción, Congelación, Generación, Oficina	16.455	0.00	32.900	0.000	2.191	0.000	5.264	0.000	18.646
2020	Gerena	L/Tn	Producción, Congelación, Generación, Oficina	16.408	0.00	44.295	0.000	11.145	0.000	36.898	0.000	60.703
2020	Granja	L/Tn	Producción, Congelación, Generación, Oficina	12.078	0.00	26.960	0.000	1.450	0.000	2.900	0.000	4.709
2020	Gerena	L/Tn	Producción, Congelación, Generación, Oficina	12.674	0.00	50.697	0.000	12.060	0.000	72.178	0.000	63.357
2020	Granja	L/Tn	Producción, Congelación, Generación, Oficina	16.455	0.00	32.900	0.000	2.191	0.000	5.264	0.000	18.646
2021	Gerena	L/Tn	Producción, Congelación, Generación, Oficina	16.408	0.00	44.295	0.000	11.145	0.000	36.898	0.000	60.703
2021	Granja	L/Tn	Producción, Congelación, Generación, Oficina	12.078	0.00	26.960	0.000	1.450	0.000	2.900	0.000	4.709
2021	Gerena	L/Tn	Producción, Congelación, Generación, Oficina	12.674	0.00	50.697	0.000	12.060	0.000	72.178	0.000	63.357
2021	Granja	L/Tn	Producción, Congelación, Generación, Oficina	16.455	0.00	32.900	0.000	2.191	0.000	5.264	0.000	18.646
2022	Gerena	L/Tn	Producción, Congelación, Generación, Oficina	16.408	0.00	44.295	0.000	11.145	0.000	36.898	0.000	60.703
2022	Granja	L/Tn	Producción, Congelación, Generación, Oficina	12.078	0.00	26.960	0.000	1.450	0.000	2.900	0.000	4.709
2022	Gerena	L/Tn	Producción, Congelación, Generación, Oficina	12.674	0.00	50.697	0.000	12.060	0.000	72.178	0.000	63.357
2022	Granja	L/Tn	Producción, Congelación, Generación, Oficina	16.455	0.00	32.900	0.000	2.191	0.000	5.264	0.000	18.646
2023	Gerena	L/Tn	Producción, Congelación, Generación, Oficina	16.408	0.00	44.295	0.000	11.145	0.000	36.898	0.000	60.703
2023	Granja	L/Tn	Producción, Congelación, Generación, Oficina	12.078	0.00	26.960	0.000	1.450	0.000	2.900	0.000	4.709
2023	Gerena	L/Tn	Producción, Congelación, Generación, Oficina	12.674	0.00	50.697	0.000	12.060	0.000	72.178	0.000	63.357
2023	Granja	L/Tn	Producción, Congelación, Generación, Oficina	16.455	0.00	32.900	0.000	2.191	0.000	5.264	0.000	18.646
2024	Gerena	L/Tn	Producción, Congelación, Generación, Oficina	16.408	0.00	44.295	0.000	11.145	0.000	36.898	0.000	60.703
2024	Granja	L/Tn	Producción, Congelación, Generación, Oficina	12.078	0.00	26.960	0.000	1.450	0.000	2.900	0.000	4.709
2024	Gerena	L/Tn	Producción, Congelación, Generación, Oficina	12.674	0.00	50.697	0.000	12.060	0.000	72.178	0.000	63.357
2024	Granja	L/Tn	Producción, Congelación, Generación, Oficina	16.455	0.00	32.900	0.000	2.191	0.000	5.264	0.000	18.646

Mostrando registros del 1 al 100 de un total de 72 registros

Energías renovables

CLEAR FILTERS | CSV | CSV+

Mostrar 100 registros

Buscar:

Año	Centro	Uds	Uso	Renovables consumidas (MWh)	Renovables consumidas autogeneradas (MWh)	Renovables generadas (MWh)	Total renovables consumidas (MWh)	Ratio MWh Renov. cons./Ud. p	Ratio MWh Renov. gen./Ud. p
2014	Gerena	L/Kl.Ref	Producción, Congelación, Generación, Oficina	0.000	0.000	0.000	0.000	0.000	0.000
2014	Granja	L/Kl.Ref	Producción, Congelación, Generación, Oficina	0.000	0.000	0.000	0.000	0.000	0.000
2014	Gerena	L/Kl.Ref	Producción, Congelación, Generación, Oficina	0.000	0.000	0.000	0.000	0.000	0.000
2014	Granja	L/Kl.Ref	Producción, Congelación, Generación, Oficina	0.000	0.000	0.000	0.000	0.000	0.000
2015	Gerena	L/Kl.Ref	Producción, Congelación, Generación, Oficina	0.000	0.000	0.000	0.000	0.000	0.000
2015	Granja	L/Kl.Ref	Producción, Congelación, Generación, Oficina	0.000	0.000	0.000	0.000	0.000	0.000
2015	Gerena	L/Kl.Ref	Producción, Congelación, Generación, Oficina	0.000	0.000	0.000	0.000	0.000	0.000
2015	Granja	L/Kl.Ref	Producción, Congelación, Generación, Oficina	0.000	0.000	0.000	0.000	0.000	0.000
2016	Gerena	L/Kl.Ref	Producción, Congelación, Generación, Oficina	0.000	0.000	0.000	0.000	0.000	0.000
2016	Granja	L/Kl.Ref	Producción, Congelación, Generación, Oficina	0.000	0.000	0.000	0.000	0.000	0.000
2016	Gerena	L/Kl.Ref	Producción, Congelación, Generación, Oficina	0.000	0.000	0.000	0.000	0.000	0.000
2016	Granja	L/Kl.Ref	Producción, Congelación, Generación, Oficina	0.000	0.000	0.000	0.000	0.000	0.000
2017	Gerena	L/Kl.Ref	Producción, Congelación, Generación, Oficina	0.000	0.000	0.000	0.000	0.000	0.000
2017	Granja	L/Kl.Ref	Producción, Congelación, Generación, Oficina	0.000	0.000	0.000	0.000	0.000	0.000
2017	Gerena	L/Kl.Ref	Producción, Congelación, Generación, Oficina	0.000	0.000	0.000	0.000	0.000	0.000
2017	Granja	L/Kl.Ref	Producción, Congelación, Generación, Oficina	0.000	0.000	0.000	0.000	0.000	0.000
2018	Gerena	L/Kl.Ref	Producción, Congelación, Generación, Oficina	0.000	0.000	0.000	0.000	0.000	0.000
2018	Granja	L/Kl.Ref	Producción, Congelación, Generación, Oficina	0.000	0.000	0.000	0.000	0.000	0.000
2018	Gerena	L/Kl.Ref	Producción, Congelación, Generación, Oficina	0.000	0.000	0.000	0.000	0.000	0.000
2018	Granja	L/Kl.Ref	Producción, Congelación, Generación, Oficina	0.000	0.000	0.000	0.000	0.000	0.000
2019	Gerena	L/Kl.Ref	Producción, Congelación, Generación, Oficina	0.000	0.000	0.000	0.000	0.000	0.000
2019	Granja	L/Kl.Ref	Producción, Congelación, Generación, Oficina	0.000	0.000	0.000	0.000	0.000	0.000
2019	Gerena	L/Kl.Ref	Producción, Congelación, Generación, Oficina	0.000	0.000	0.000	0.000	0.000	0.000
2019	Granja	L/Kl.Ref	Producción, Congelación, Generación, Oficina	0.000	0.000	0.000	0.000	0.000	0.000
2020	Gerena	L/Kl.Ref	Producción, Congelación, Generación, Oficina	0.000	0.000	0.000	0.000	0.000	0.000
2020	Granja	L/Kl.Ref	Producción, Congelación, Generación, Oficina	0.000	0.000	0.000	0.000	0.000	0.000
2020	Gerena	L/Kl.Ref	Producción, Congelación, Generación, Oficina	0.000	0.000	0.000	0.000	0.000	0.000
2020	Granja	L/Kl.Ref	Producción, Congelación, Generación, Oficina	0.000	0.000	0.000	0.000	0.000	0.000
2021	Gerena	L/Kl.Ref	Producción, Congelación, Generación, Oficina	0.000	0.000	0.000	0.000	0.000	0.000
2021	Granja	L/Kl.Ref	Producción, Congelación, Generación, Oficina	0.000	0.000	0.000	0.000	0.000	0.000
2021	Gerena	L/Kl.Ref	Producción, Congelación, Generación, Oficina	0.000	0.000	0.000	0.000	0.000	0.000
2021	Granja	L/Kl.Ref	Producción, Congelación, Generación, Oficina	0.000	0.000	0.000	0.000	0.000	0.000
2022	Gerena	L/Kl.Ref	Producción, Congelación, Generación, Oficina	0.000	0.000	0.000	0.000	0.000	0.000
2022	Granja	L/Kl.Ref	Producción, Congelación, Generación, Oficina	0.000	0.000	0.000	0.000	0.000	0.000
2022	Gerena	L/Kl.Ref	Producción, Congelación, Generación, Oficina	0.000	0.000	0.000	0.000	0.000	0.000
2022	Granja	L/Kl.Ref	Producción, Congelación, Generación, Oficina	0.000	0.000	0.000	0.000	0.000	0.000
2023	Gerena	L/Kl.Ref	Producción, Congelación, Generación, Oficina	0.000	0.000	0.000	0.000	0.000	0.000
2023	Granja	L/Kl.Ref	Producción, Congelación, Generación, Oficina	0.000	0.000	0.000	0.000	0.000	0.000
2023	Gerena	L/Kl.Ref	Producción, Congelación, Generación, Oficina	0.000	0.000	0.000	0.000	0.000	0.000
2023	Granja	L/Kl.Ref	Producción, Congelación, Generación, Oficina	0.000	0.000	0.000	0.000	0.000	0.000
2024	Gerena	L/Kl.Ref	Producción, Congelación, Generación, Oficina	0.000	0.000	0.000	0.000	0.000	0.000
2024	Granja	L/Kl.Ref	Producción, Congelación, Generación, Oficina	0.000	0.000	0.000	0.000	0.000	0.000
2024	Gerena	L/Kl.Ref	Producción, Congelación, Generación, Oficina	0.000	0.000	0.000	0.000	0.000	0.000
2024	Granja	L/Kl.Ref	Producción, Congelación, Generación, Oficina	0.000	0.000	0.000	0.000	0.000	0.000

Mostrando registros del 1 al 100 de un total de 72 registros

Uso y gestión del agua

Gestión del agua

ASCARO QUÍMICA S.A. utiliza el agua tanto para sus operativos habituales de limpieza y baños de la planta como para sus actividades "formativas" (talleres y cursos). Puede existir un consumo de energía en las bombas y en equipos y medidas contaminantes obtenidas en las plantas: BHC, dufurfanalosa de emergencia, grupo antiincendios, etc.

El origen del agua proviene de la red de abastecimiento municipal, en este caso operadas por TRICSA en Gerena; AGUAS DE TELDE en Salinetas y AUTORIDAD PORTUARIA en Dique del Este.

Gestión y control ambiental

El aprovecho en el consumo de agua en el Dique del Este, debido a la producción de Ketilaz, de especial, ya que este proceso requiere una cantidad significativa de agua de alta pureza. El resto de uso de agua en la planta se reactivos en la misma línea. Para gestionar y optimizar el uso de agua se pueden llevar a cabo algunas de las medidas siguientes:

- Optimización del proceso de tanques inversos: En el proceso de producción de Ketilaz, la tomasa inversa genera agua de rechazo que actualmente se está utilizando en tareas de limpieza de la planta.
- Monitoreo de sistemas de presa: Implementar sensores de flujo y controladores automáticos para asegurar que el consumo de agua sea adecuado a la producción en cada línea. Esto puede ayudar a detectar rápidamente cualquier ineficiencia o fuga.
- Mantenimiento de las calderas: Asegurar que los sistemas de purificación y ósmosis se mantengan en condiciones óptimas para evitar pérdidas o ineficiencias que aumentan el consumo.
- Capacitación en el uso eficiente de agua en producción: Entrenar a los operadores para manejar el proceso de producción de Ketilaz de manera eficiente, reduciendo el uso de agua en los puntos donde sea posible.

La reactivación en el consumo de agua en el centro de Gerena es con este punto y puede ser eficiente a través de medidas como:

- Revisión de tuberías periódica: Incluye los procesos específicos y las prácticas de ahorro de agua que se han implementado en el centro. Esto puede ayudar a prevenir fugas/pérdidas de agua, que pueden ser significativas en términos de consumo y costo. Además, puede ayudar a identificar cualquier problema en la infraestructura que pueda estar causando ineficiencias.
- Mantenimiento preventivo de equipos: Continuar con el programa de mantenimiento regular de calderas de agua para evitar fugas y pérdidas de combustible y de las instalaciones.
- Capacitación del personal: Capacitar al equipo para que mantenga y reporte las prácticas de ahorro de agua, asegurándose de que todos estén conscientes de los objetivos de sostenibilidad.
- Revisar datos de consumo para detectar si la disminución en hombres en el tiempo o si es necesario realizar ajustes en cuanto a las diferentes fluctuaciones horarias.

Mantener siete kilómetros de tuberías para el riego de zonas ajardinadas de la zona de Gerena ya que la de arrimaría y mejoraría el comportamiento de la estabilidad y la eficiencia en el uso de recursos.

Para el centro de Gerena, se ha identificado un error en la factura del contador de agua y, dada que no se han producido cambios significativos en este centro respecto al consumo, se ha optado por utilizar una media aritmética. Este método, calculando el 2014 anterior, ya la detectaba y partir de los datos históricos registrados desde octubre de 2015 hasta septiembre de 2020. Dado que la tendencia actual no ha cambiado, este valor promedio permanece válido. Sin embargo, hasta octubre de 2020, se ha estimado a partir de los datos históricos registrados desde octubre de 2015 hasta septiembre de 2020. Dado que la tendencia actual no ha cambiado, este valor promedio permanece válido. Sin embargo, hasta octubre de 2020, se ha estimado a partir de los datos históricos registrados desde octubre de 2015 hasta septiembre de 2020.

Ratios específicos y evolución

CLEAR FILTERS | CSV | CSV+

Mostrar 100 registros

Año	Centro	Uds	m3	Origen del agua	Uso	m3	Ratio m3/Ud.p
2014	Gerena	L/Kg.Ref	1.742,00	Red pública de abastecimiento	Limpieza, Otros	35,000	0,000
2014	Salinetas	L/Kg.Ref	3.000,00	Red pública de abastecimiento	Limpieza, Otros	180,000	0,000
2014	Gerena	L/Kg.Ref	1.285,000	Red pública de abastecimiento	Limpieza, Otros	25,000	0,000
2014	Salinetas	L/Kg.Ref	3.981,000	Red pública de abastecimiento	Limpieza, Otros	176,000	0,000
2014	Gerena	L/Kg.Ref	1.135,000	Red pública de abastecimiento	Limpieza, Otros	16,270	0,000
2015	Salinetas	L/Kg.Ref	3.230,000	Red pública de abastecimiento	Limpieza, Otros	176,178	0,000
2015	Gerena	L/Kg.Ref	1.073,000	Red pública de abastecimiento	Limpieza, Otros	14,000	0,000
2015	Salinetas	L/Kg.Ref	3.170,000	Red pública de abastecimiento	Limpieza, Otros	167,000	0,000
2015	Dique del Este	L/Kg.Ref	5.123,000	Red pública de abastecimiento	Otros, Limpieza de Instalaciones y/o equipos	170,134	0,000
2016	Gerena	L/Kg.Ref	1.280,000	Red pública de abastecimiento	Limpieza, Otros	3,000	0,000
2016	Salinetas	L/Kg.Ref	3.090,000	Red pública de abastecimiento	Limpieza, Otros	160,000	0,000
2016	Dique del Este	L/Kg.Ref	4.012,000	Red pública de abastecimiento	Producción	1.000,000	0,000
2016	Dique del Este	L/Kg.Ref	10.032,000	Red pública de abastecimiento	Otros, Limpieza de Instalaciones y/o equipos	189,000	0,000
2016	Salinetas	L/Kg.Ref	10.170,000	Red pública de abastecimiento	Otros, Limpieza de Instalaciones y/o equipos	170,000	0,000
2016	Gerena	L/Kg.Ref	1.230,000	Red pública de abastecimiento	Limpieza, Otros	25,000	0,000
2016	Dique del Este	L/Kg.Ref	10.090,000	Red pública de abastecimiento	Producción	1.073,000	0,000
2016	Dique del Este	L/Kg.Ref	10.090,000	Red pública de abastecimiento	Otros, Limpieza de Instalaciones y/o equipos	181,170	0,000

Mostrando registros del 1 al 100 de un total de 72 registros

Gestión de los vertidos de aguas residuales

Gestión de vertidos

La totalidad de los vertidos líquidos generados por Ascaroquim Química S.A. en sus tres sedes se vierte a la red integral de saneamiento del artículo 2 del Reglamento de Vertidos de Canarias, aprobado por Decreto 174/1994, de 29 de julio, modificado por Decreto 81/2002, de 13 de junio, y cumple con los límites de la Ley 1/1998 de Carreteras de Canarias y demás leyes y normas de aplicación.

Para la instalación de Gerena, en el C.P. Tiebla (Los Palacios de Gran Canaria), la organización cuenta con una autorización de consumo y de vertido de aguas residuales de la empresa de Gestión Integral Aguas de Telde.

Para la instalación de Dique del Este, en el P.M. de Santa Cruz de Tenerife, la organización cuenta con una autorización de consumo y de vertido de aguas residuales de la Autoridad Portuaria de Sta. Cruz de Tenerife.

Gestión y control ambiental

ASCARO QUÍMICA S.A. para la instalación en el C.P. Gerena (Sta. Cruz de Tenerife), cuenta con la autorización para el acceso de sus instalaciones interiores de saneamiento y anualmente (diciembre y febrero) los Ayuntamientos de Telde y Santa Cruz de Tenerife.

Para la instalación de Salinetas, en el C.P. Telde (Los Palacios de Gran Canaria), la organización cuenta con una autorización de consumo y de vertido de aguas residuales de la empresa de Gestión Integral Aguas de Telde.

Para la instalación de Dique del Este, en el P.M. de Santa Cruz de Tenerife, la organización cuenta con una autorización de consumo y de vertido de aguas residuales de la Autoridad Portuaria de Sta. Cruz de Tenerife.

Emisiones de CO_2

Gestión de emisiones

Las emisiones de CO_2 generadas en los centros operativos y almacenes de **ASCARDO GUINEA S.A.** provienen de:

- Emisiones directas de los vehículos alquilados, vehículos comerciales y carretilla de manejo (uso de fuentes en cuanto los vehículos que el alquila directo y que nacen de las mismas, consideraremos que hasta ese aspecto directo y asociar en cuanto los vehículos que nacen de las mismas, consideraremos que hasta ese aspecto directo y asociar en cuanto los vehículos que nacen de las mismas).
- Emisiones indirectas derivadas del consumo de la electricidad.

Gestión y control ambiental

El consumo de combustibles contribuyen en este periodo se concentra en la gasolina, siendo el siguiente factor de emisión:

- COMBUSTIBLE 97 (gasolina, para turismos y furgonetas V) año 2020: Factor de emisión 2,31 kg/litro

Para calcular las emisiones derivadas del consumo de electricidad tomamos referencia directa 0 de acuerdo al siguiente factor de emisión de CO_2:

- Consumo Electricidad EN3TA-ENERGIA S.A.U. año 2020: Factor de emisión 0,000 kg/kWh

Hemos tenido en consideración también el factor de emisión para el cálculo de la huella de carbono* a la que notas ha de ser emisiones relacionadas a combustibilidad de otras GEI diferentes del CO_2 que las emisiones asociadas a transporte, por ejemplo, las emisiones de gases refrigerantes de los equipos de climatización, que aunque mínimas, también contribuyen a la huella de carbono. Los factores de conversión de emisiones de gases refrigerantes de los equipos de climatización de la empresa Ecoplus S.L. se ha tomado en cuenta para el cálculo de la huella de carbono.

- Factor "emisiones Kilos de CO_2" de los equipos: Datos entre referencias de NO_2, SO_2, CH_4 y N_2O, y de CO_2 que se ha multiplicado por 1,3 (factor de conversión de emisiones de gases de efecto invernadero) de Ecoplus S.L.

En el año 2021 hemos instalado en cada centro equipos de energía renovable, placas fotovoltaicas, con la siguiente producción en Enpa del Cielo, desde el 05/06/2021 en Zumaia y desde el 10/06/2021 en Santander. Gracias a estas instalaciones hemos conseguido ante emitir a atmósfera el 50 % CO2 desde entonces.

Hemos establecido un sistema de gestión de energía para la mejora de la eficiencia energética. Para abordar este situación, revisamos las operaciones actuales y analizamos posibles optimizaciones en un ciclo de continuidad. Hemos establecido:

- Mantenimientos preventivos de equipos para asegurar un rendimiento eficiente de los vehículos y maquinaria.
- Capacitación de conductores y operadores de forma de conducción eficiente, lo cual ayuda a reducir el consumo de combustible.

Implementamos estas acciones, buscamos reducir el impacto ambiental y el costo asociado al consumo de gasoil en todos los centros.

Emisiones de CO_2

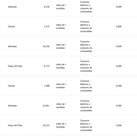



Datos obtenidos. Filtro al indicador Centro (Multiselección)

Mostrar 10 registros

Cuadrícula CSV COPY

A	B	C	D	E	F	G	H	I	J	K	L
Año	Centro	Uf-Lg	Uf	Origen/Tipo	CO2eq almacenamiento	CO2eq indirectas	CO2eq directas	T-CO2eq Total	Kilos T-CO2eq/m²	Kilos T-CO2eq almac-carga	Kilos T-CO2eq/m² almac-carga
2020	Gallinar	1,,,

2019	Salitrales	22,727	Sales de rombo	Resultados, ingresos y gastos de la operación significativos en los estados financieros, cambios significativos en la composición del patrimonio	230,143	Disminución	0				3,509		3,,5,54
2020	Salitrales	22,727	Sales de rombo	Cumplir con contratos comerciales y/o financieros	230,143	Disminución	0				3,,5,54		3,,5,54
2021	Salitrales	22,727	Sales de rombo	Políticas y planes de inversiones	230,,5,54	Disminución	0				3,,5,54		3,,5,54
2022	Salitrales	22,727	Sales de rombo	Decisión de planes y políticas para el cumplimiento de metas y/o objetivos	80,,5,54	Disminución	0				3,,5,54		3,,5,54
2023	Salitrales	22,727	Sales de rombo	Relación Sociedad-Comunidad, Relación con Pueblos Originarios	230,,5,54	Disminución	0				3,,5,54		3,,5,54

▶ 2019 ▶ 2020 ▶ 2021 ▶ 2022 ▶ 2023 ▶ Descargar XLS ▶ Cargar CSV ▶ Filtrar

Mostrando registros del 1 al 5 de un total de 5 registros.

Gestión de las materias primas y los recursos



Gestión de los recursos materiales

Por la naturaleza de su actividad, la **ASCARI GUINEA S.A.** requiere en la compra de alimentos para su comercialización y distribución, su eficiencia en mantenimiento por las perdidas por volumen que ha habido en los respectivos almacenes, así como por productos No Conformes por Refrigerados.

Gestión y control ambiental

Ratios específicos y evolución

CLEAR FILTERS CSV COPY

Mostrar 10 ▲ registros

▲ Año	Centro	Ubic.	Id	Tipo de Material	N Actividades	N Ubicaciones	Cantidad Promedio	Cantidad Consumida (t)	Cantidad Consumida (t)	Tipo Ex	Ratio Ext Consumida	Ratio Ext Promedio	Ratio Ext Consumida
2018	Cobinar	1,,96	Jefe de Y. ambiente	Rubros específicos de contorno			1,,74				1,,71	1,,82	1,,19
2019	Cobinar	1,,96	Jefe de Y. ambiente	Rubros específicos de contorno			1,,80				1,,18	1,,57	1,,19
2020	Cobinar	1,,19	Jefe de Y. ambiente	Rubros específicos de contorno			1,,82				1,,18	1,,88	1,,19
2021	Salitrales	11,,19	Jefe de Y. ambiente	Rubros específicos de contorno			1,,90				1,,19	1,,19	1,,19
2022	Cobinar	1,,71	Jefe de Y. ambiente	Rubros específicos de contorno			1,,,71				1,,,7	1,,,71	1,,19
2023	Salitrales	22,,,96	Jefe de Y. ambiente	Rubros específicos de contorno			1,,,96				1,,19	1,,19	1,,19
2024	Depo del Tim	11,,11	Jefe de Y. ambiente	Rubros específicos de contorno			1,,,99				1,,19	1,,19	1,,19
2025	Salitrales	22,,,96	Jefe de Y. ambiente	Rubros específicos de contorno			1,,,88				1,,19	1,,19	1,,19
2026	Cobinar	1,,88	Jefe de Y. ambiente	Rubros específicos de contorno			1,,,99				1,,19	1,,,96	1,,19
2027	Depo del Tim	11,,11	Jefe de Y. ambiente	Rubros específicos de contorno			1,,,99				1,,19	1,,19	1,,19
2028	Salitrales	22,,,96	Jefe de Y. ambiente	Rubros específicos de contorno			1,,,71				1,,19	1,,19	1,,19
2029	Salitrales	22,,,97	Jefe de Y. ambiente	Rubros específicos de contorno			1,,,

										periodo anterior
2022	Güimar	PRODUCCIÓN, TRANSPORTE A CLIENTE(DESTRI...	CONTAMINACIÓN DEL AIRE	Reducción en el consumo de combustible	Disminuir el Ratio (MWh/miles de t) del consumo de combustible en un 7% respecto al periodo anterior	57,127	58,066	78,158	Almacén y Comercial	30/09/2022	Objetivo alcanzado parcialmente: aunque se ha logrado una reducción en el Ratio del consumo de combustible de un 5,5%, el objetivo planificado era de un 7%.
2022	Güimar	USO	TRATAMIENTO DE RESIDUOS	Reducción en el consumo de tóner y cartuchos	Disminuir el Ratio (medido en t / miles de t ventdidas) del consumo de tóner y cartucho en un 5% respecto al periodo anterior	0,006	0,007	0,000	Oficinas	30/09/2022	Objetivo no logrado. Aumentó en un 10,4%.
2022	Salinetas	USO	AGOTAMIENTO DE RECURSOS	Reducción del consumo de energía eléctrica	Disminuir el Ratio (medido en MWh/ miles de t ventdidas) del consumo de energía eléctrica en un 5% respecto al periodo anterior	2,155	1,234	100,000	Instalaciones y oficinas	30/09/2022	Objetivo alcanzado. Se ha logrado una reducción del Ratio de consumo de energía eléctrica en un 40,6%.
2022	Salinetas	USO	AGOTAMIENTO DE RECURSOS	Reducción del consumo de papel	Disminuir el Ratio (medido en kg de papel de oficina consumido/t ventdidas) del consumo de papel en un 7% respecto al periodo anterior	0,018	0,017	100,000	Oficinas	30/09/2022	Objetivo alcanzado. Se ha logrado una reducción del Ratio del consumo de papel en un 13,0%.
2022	Salinetas	PRODUCCIÓN, TRANSPORTE A CLIENTE(DESTRI...	CONTAMINACIÓN DEL AIRE	Reducción del consumo de combustible	Disminuir el Ratio (medido en MWh/miles de t) del consumo de combustible en un 5% respecto al periodo anterior	3,654	2,285	100,000	Almacén y comercial	30/09/2022	Objetivo alcanzado. Se ha logrado una reducción del Ratio del consumo de combustible en un 40,6%.
2023	Güimar	USO	AGOTAMIENTO DE RECURSOS	Reducción del consumo de energía eléctrica	Disminuir el Ratio (medido en MWh/ miles de t ventdidas) del consumo de energía eléctrica en un 5% respecto al periodo anterior	15,437	18,815	0,000	Instalaciones y oficinas	30/09/2023	Objetivo no logrado. Aumentó en un 21,9%.
2023	Güimar	USO	AGOTAMIENTO DE RECURSOS	Reducción en la generación de RNP Papel y Cartón	Disminuir el Ratio (medido en tn de papel y cartón generado/miles t ventdida) de la generación de RNP de papel en un 10% respecto al periodo anterior	0,736	0,669	90,000	Instalaciones y oficinas	30/09/2023	Objetivo alcanzado parcialmente. Se ha logrado una reducción del Ratio de la generación de RNP de papel en un 9,0%.
2023	Salinetas	USO, TRATAMIENTO/E...	TRATAMIENTO DE RESIDUOS	Reducción de la generación de envases vacíos contaminados.	Disminuir el Ratio (medido en t envases/miles de t ventdida) de la generación de envases vacíos contaminados en un 5% respecto al periodo anterior	0,125	0,012	100,000	Almacén	30/09/2023	Objetivo alcanzado. Se ha logrado una reducción del Ratio de la generación de envases vacíos contaminados en un 90,3%.
2023	Salinetas	USO, TRATAMIENTO/E...	TRATAMIENTO DE RESIDUOS	Reducción de la generación de absorbentes contaminados.	Disminuir el Ratio (medido en t absorbentes/miles de t ventdida) de la generación de absorbentes contaminados en un 10% respecto al periodo anterior	0,054	0,060	0,000	Almacén	01/10/2023	Objetivo no logrado. Aumentó en un 10,2%.
2023	Güimar	USO, TRATAMIENTO/E...	TRATAMIENTO DE RESIDUOS	Reducción de la generación de productos químicos en mal estado.	Disminuir el Ratio (medido en t generada/miles de t ventdida) de la generación de productos químicos en mal estado en un 15% respecto al periodo anterior	0,356	1,160	0,000	Almacén	30/09/2023	Objetivo no logrado. Aumentó en un 225,9%.
2024	Güimar	USO, TRATAMIENTO/E...	TRATAMIENTO DE RESIDUOS	Reducción de la generación de envases vacíos contaminados.	Disminuir el Ratio (medido en t envases/miles de t ventdida) de la generación de envases vacíos contaminados en un 5% respecto al periodo anterior	0,072	2,587	0,000	Almacén	30/09/2024	Objetivo no logrado. Aumentó en un 3294,7%.
2024	Güimar	USO, TRATAMIENTO/E...	TRATAMIENTO DE RESIDUOS	Reducción de la generación de productos químicos en mal estado.	Disminuir el Ratio (medido en t generada/miles de t ventdida) de la generación de productos químicos en mal estado en un 15% respecto al periodo anterior	1,102	0,000	100,000	Almacén	30/09/2024	Objetivo alcanzado. Reducción en un 100%.
2024	Güimar	USO	AGOTAMIENTO DE RECURSOS	Reducción del consumo de energía eléctrica	Disminuir el Ratio (medido en MWh/ miles de t ventdida) del consumo de energía eléctrica en un 5% respecto al periodo anterior	17,874	25,406	0,000	Instalaciones y oficinas	30/09/2024	Objetivo no logrado. Aumentó en un 35,0%.
2024	Salinetas	USO, TRATAMIENTO/E...	TRATAMIENTO DE RESIDUOS	Reducción de la generación de absorbentes contaminados.	Disminuir el Ratio (medido en t absorbentes/miles de t ventdida) de la generación de absorbentes contaminados en un 10% respecto al periodo anterior	0,054	0,319	0,000	Almacén	30/09/2024	Objetivo no logrado. Aumentó en un 438,8%.
2024	Salinetas	USO, TRATAMIENTO/E...	TRATAMIENTO DE RESIDUOS	Reducción de la generación de residuos líquidos acuosos	Disminuir el Ratio (medido en t generada/miles de t ventdida) de la generación de residuos líquidos acuosos (RNP) en un 5% respecto al periodo anterior	1,820	0,745	100,000	Almacén	30/09/2024	Objetivo alcanzado. Se ha logrado una reducción del Ratio de generación de residuos líquidos acuosos en un 61,1%.
2024	Dique del Este	USO	AGOTAMIENTO DE RECURSOS	Reducción del consumo de energía eléctrica	Disminuir el Ratio (medido en MWh/ miles de t ventdida) del consumo de energía eléctrica en un 5% respecto al periodo anterior	5,393	4,907	100,000	Instalaciones y oficinas	30/09/2024	Objetivo alcanzado. Se ha logrado una reducción del Ratio de consumo de energía eléctrica en un 13,0%.
2024	Dique del Este	USO	AGOTAMIENTO DE RECURSOS	Reducción en la generación de RNP Papel y Cartón	Disminuir el Ratio (medido en tn de papel y cartón generado/miles t ventdida) de la generación RNP de papel en un 10% respecto al periodo anterior	0,042	0,034	100,000	Instalaciones y oficinas	30/09/2024	Objetivo alcanzado. Se ha logrado una reducción del Ratio de consumo de papel y cartón (RNP) en un 22,7%.
Año	Centro	Fase Ciclo...	Impacto/...								
								61,482			

Mostrando registros del 1 al 19 de un total de 19 registros

Análisis de cumplimiento legal

Cumplimiento legal y normativo

La organización dispone de un procedimiento y sistema para la identificación de los requisitos legales, así como para la evaluación periódica de su cumplimiento. A continuación se muestra la relación de permisos y/o autorizaciones ambientales vigentes, así como una síntesis del cumplimiento normativo.

Relación de permisos, autorizaciones y declaraciones vigentes

Relación de autorizaciones de mayor importancia:

- **ALMACÉN GENERAL DE GÜIMAR:**
  - Licencia de actividad para la actividad de "químicos, depósito y venta al mayor de productos" en el polígono industrial de Güimar, manzana VII, parcela 1 - Ayuntamiento de Candelaria - Artículo 23 de la Ley Territorial 1/1998 de 8 enero de Régimen Jurídico de Espectáculos Públicos y Actividades Clasificadas
  - Registro Integrado Industrial - Dirección General de Industria y Energía - Real Decreto 559/2010
  - Certificado de inspección reglamentaria instalaciones de almacenamiento de líquidos corrosivos (ITC-MIE-APQ-6) - ATISAE - Real Decreto 656/2017
  - Certificado de inspección de instalaciones para baja tensión - ATISAE - Real Decreto 842/2002
  - Certificado de inspección eléctrica de MEDIA tensión - ATISAE - Real Decreto 223/2008 y Real Decreto 337/2014
  - Certificado de inspección instalaciones de contra incendio - ATISAE - Real Decreto 513/2017
  - Autorización como Pequeño Productor de Residuos Peligroso - Consejería Medio Ambiente - Decreto 51/1995
  - Autorizaciones sanitarias de convalidación en el Registro General Sanitario de alimentos (almacenamiento, distribución e importación de agentes aromáticos, aditivos y coadyuvantes tecnológicos) - Dirección General de Salud Pública - No requiere renovación según el Real Decreto 191/2011
  - Inscripción en el Registro Oficial de Establecimientos y Servicios Biocidas - Servicio Canario de Salud Pública - Orden SCO/3269/2006. No requiere renovación según Orden de 27 de Junio de 2012
  - Informe del consejero de seguridad - Ministerio de Fomento - Se renueva anualmente según Real Decreto 1566/1999-Real Decreto 97/2014
  - NOTIFICACIÓN SEVESO III - Dirección General de Seguridad y Emergencias - Real Decreto 840/2015
- **ALMACÉN Y CENTRO DE OPERACIONES DE SALINETAS:**
  - Licencia de actividad - Ayuntamiento Teide - Decreto 52/2012 y Ley 7/2011
  - Registro Integrado Industrial - Dirección General de Industria y Energía - Real Decreto 559/2010
  - Certificado de inspección reglamentaria instalaciones de almacenamiento de líquidos corrosivos (ITC-MIE-APQ-6) - ATISAE - Real Decreto 656/2017
  - Inspección de instalaciones para baja tensión - ATISAE - Según Real Decreto 842/2002
  - Inspección reglamentaria compresor - ATISAE - Reglamento de equipos a presión Real Decreto 809/2021
  - Autorización de Actividad Potencialmente Contaminadora Atmósfera - Dirección General de la Protección de la Naturaleza - Ley 34/2007, Real Decreto 100/2011
  - Autorización como Pequeño Productor de Residuos Peligrosos - Consejería de Medio Ambiente - Decreto 51/1995
  - Informe del consejero de seguridad - Consejería de Transporte - Se renueva anualmente según Real Decreto 1566/1999-Real Decreto 97/2014
  - Certificado de inspección instalaciones de contra incendio - ATISAE - Real Decreto 513/2017
  - Inscripción en el Registro Oficial de Establecimientos y Servicios Biocidas. - Servicio Canario de Salud Pública - Orden SCO/3269/2006. No requiere renovación según Orden de 27 de Junio de 2012
  - NOTIFICACIÓN SEVESO III - Consejería de Economía, Hacienda y Seguridad - Real Decreto 840/2015
- **CENTRO DE OPERACIONES DE DIQUE DEL ESTE:**
  - Concesión administrativa para la Explotación de una Planta para Almacenamiento, Carga y Descarga de Productos Químicos en el Dique del Este del Puerto de Santa Cruz de Tenerife con un plazo de 30 años Autoridad Portuaria 24/04/2004
  - Comunicación previa* a la instalación e inicio de actividad clasificada a la Gerencia municipal de urbanismo de Santa Cruz de Tenerife 08 abril de 2019, para la actividad "Planta de almacenamiento y distribución de productos químicos (legalización expediente de apertura) con registro de entrada 2019003583.
  - Declaración de vertidos a la red de saneamiento 31/01/2023 nº registro entrada E-GEN-2023/000662
  - Registro Integrado Industrial - Dirección General de Industria y Energía - Real Decreto 559/2010
  - Certificado de inspección reglamentaria instalaciones de almacenamiento de líquidos corrosivos (ITC-MIE-APQ-6) - ATISAE - Real Decreto 656/2017
  - Certificado de inspección de instalaciones para baja tensión - Real Decreto 842/2002
  - Certificado de inspección eléctrica de MEDIA tensión - Real Decreto 223/2008 y Real Decreto 337/2014
  - Certificado de inspección instalaciones de contra incendio - Real Decreto 513/2017
  - Inspección reglamentaria compresor - Reglamento de equipos a presión Real Decreto 809/2021
  - Autorización de Actividad Potencialmente Contaminadora Atmósfera - Dirección General de la Protección de la Naturaleza - Ley 34/2007, Real Decreto 100/2011
  - Autorización como Pequeño Productor de Residuos Peligroso - Consejería Medio Ambiente - Decreto 51/1995
  - Inscripción en el Registro Oficial de Establecimientos y Servicios Biocidas - Servicio Canario de Salud Pública - Orden SCO/3269/2006. No requiere renovación según Orden de 27 de Junio de 2012
  - Informe del consejero de seguridad - Ministerio de Fomento - Se renueva anualmente según Real Decreto 1566/1999-Real Decreto 97/2014
  - NOTIFICACIÓN SEVESO III - Dirección General de Seguridad y Emergencias - Real Decreto 840/2015

* En base a lo establecido decreto 52/2012, de 7 de junio por el que se establece la relación de actividades clasificadas y se determina aquellas a las que le resulta de aplicación del régimen de autorización administrativa y de conformidad con lo dispuesto en el artículo 5.1 de la Ley 7/2011, de 5 de abril, de actividades clasificadas y espectáculos públicos y otras medidas administrativas complementarias, el régimen de intervención previa aplicable para la instalación, la apertura y la puesta en funcionamiento de los establecimientos que sirven de soporte a la realización de actividades clasificadas se dispone la comunicación previa obligatoria solicitada por la Gerencia Municipal de Urbanismo del Ayuntamiento de Santa Cruz de Tenerife.

Síntesis de cumplimiento normativo

El Reglamento EMAS exige el respeto de la legislación y la presente declaración ambiental brinda una oportunidad para declarar que la Organización mantiene un sistema de control de la legislación que evalúa periódicamente cumpliendo con ella.

Aunque se dispone de una lista interna de todos los requisitos legales pertinentes apoyados para extraerlos por una plataforma de legislación externa, en este contexto, se ha adjuntado un resumen.

Registro de verificación

La presente Declaración Ambiental Digital ha sido verificada por:

– Bureau Veritas

Puede descargar aquí el Master File/RENDER validado: **ASCANIO QUÍMICA S.A. (2024)**
Fecha de última edición: 3 March, 2025 - **Versión del Master File Nº:** 1 **PENDIENTE DE VERIFICACIÓN FASE FINAL DE VALIDACIÓN**

ORGANIZACIÓN: ASCANIO QUÍMICA – **CENTRO/s** – **COBERTURA:** Almacén general de Güimar / Almacén y centro de operaciones de Salinetas / Centro de operaciones Dique del Este

TRADUCCIONES DE ESTA DECLARACIÓN AMBIENTAL: La presente Declaración Ambiental EMAS ha sido verificada en su idioma original. Los navegadores utilizados por los stakeholders para su consulta, o la propia Plataforma RightSupply, podrán traducir de forma automática su transcripción directa, sin que a priori el organismo certificador considere su contenido traducido como validado. Para ello se recomiendan métodos como la traducción jurada.

Shaping a World of Trust

Documento firmado digitalmente. BUREAU VERITAS IBERIA, S.L. Nº de verificador EMAS: ES-V-0003 Declaración ambiental validada según Reglamento (CE) 1221/2009 modificado por los reglamentos (UE) 2017/1505 y (UE) 2018/2026
2025.03.07 13:47:27 +01'00'

Firma digital:

Copyright 2019 | Sustainability Data for Customers buyers & Suppliers | Powered by Ecomundis -support@rightsupply.net